

# < ポップアップブロックの解除方法 >

kcc-channel はポップアップウィンドウを使用しているシステムです。メニューや機能をクリックしているのに画面が開かない場合、ブラウザのポップアップブロック機能がアクティブになっている可能性があります。そのようなときは、以下の手順でポップアップブロックの解除設定を行ってください。

< 追記 2016/05/11 >

kcc-channel は、メディア授業や放送授業の受講サイトなどの外部サイトを新たなウィンドウ（ブラウザによってはタブ）で表示させる際にも、ポップアップウィンドウの仕組みを使用します。ポップアップウィンドウを設定したままにしておくと、各種機能の利用に大幅な支障を来すこととなりますので、必ずポップアップブロックの解除設定を行ってください。

## < ポップアップウィンドウとは >

ある特定の Web ページ開いたとき、今まで開いていたウィンドウとは別に自動的にいちばん手前に開かれる小さなウィンドウを「ポップアップウィンドウ」といいます。

## < ポップアップブロック機能とは >

ポップアップウィンドウはユーザの意図とは関係なく勝手に開くという性質上、現在はほぼすべての主要 Web ブラウザで、自動でポップアップウィンドウを開かないようにする機能が実装されており、かつ初期設定でポップアップウィンドウが開かないようになっている場合も多いです。

「ポップアップウィンドウを開かないようにする機能」が「ポップアップブロック機能」です。

## < ポップアップブロック機能の解除方法 >

ポップアップブロック機能を解除する際には、kcc-channel を使用可能にするとともに、不要なサイトのポップアップは引き続きブロックすることに留意する必要があります（その設定が可能かどうかはブラウザによります）。各ブラウザでは、特定の Web サイトのポップアップブロックのみ解除することが可能です。

### Internet Explorer の場合

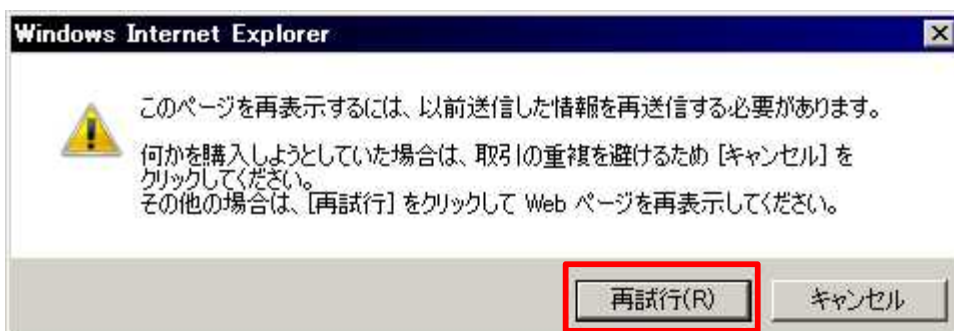
ポップアップブロックがアクティブになっている場合、ポップアップウィンドウを開こうとすると、ウィンドウの最下部に下図のようなメッセージバーが表示されます。

## < 解除手順 >



メッセージバーの「このサイトのオプション」をクリック


「常に許可」をクリック



「再試行」をクリック

先ほどのページが再読み込みされた状態で表示されるので、再度同じボタンをクリックすると、今度はポップアップウィンドウが表示されるはずですが。

### Chrome の場合

ポップアップブロックがアクティブになっている場合、ポップアップウィンドウを開こうとすると、アドレス(URL)表示バーの右端に下図のような「ポップアップがブロックされました」というメッセージが表示されます(  のアイコンのみの場合もあります )

< 解除手順 >



「ポップアップがブロックされました」メッセージ部分をクリック

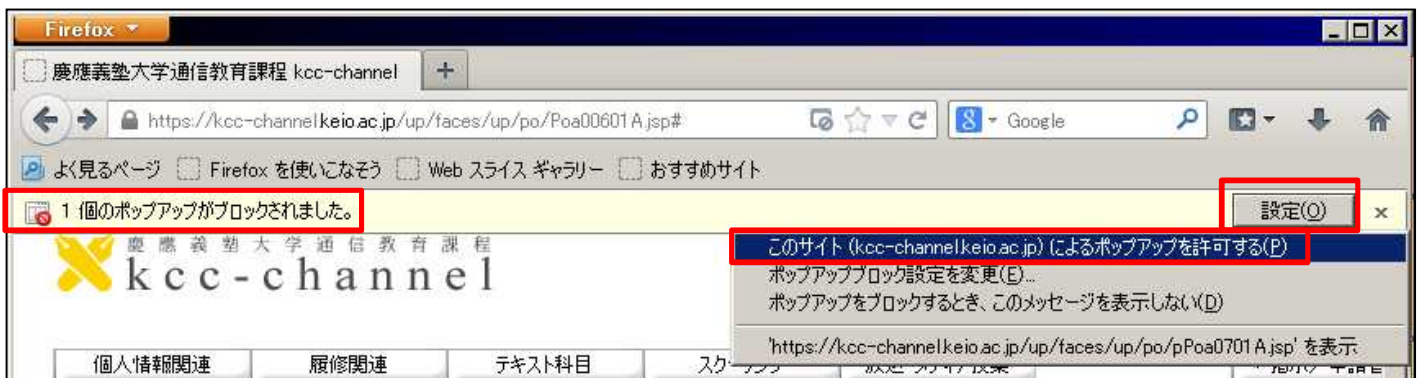
「https://kcc-channel.keio.ac.jp のポップアップを常に許可する」を選択

「完了」をクリック

ここで再度同じボタンをクリックすると、今度はポップアップウィンドウが表示されるはずですが。

### Firefox の場合

ポップアップブロックがアクティブになっている場合、ポップアップウィンドウを開こうとすると、ブックマークバー下に下図のような「ポップアップがブロックされました」というメッセージが表示されます。



「1 個のポップアップがブロックされました。」のメッセージを確認

「設定」をクリック

「このサイト (kcc-channel.keio.ac.jp) によるポップアップを許可する」をクリック  
のメッセージが消えたことを確認

ここで再度同じボタンをクリックすると、今度はポップアップウィンドウが表示されるはずですが。

safari の場合

ポップアップブロックがアクティブになっている場合、ポップアップウィンドウを開こうとしてもブラウザから何の応答も返ってきません。

< 解除手順 >

safari の「環境設定」より以下の画面を表示させる



「セキュリティ」タブを選択

「ポップアップウィンドウを開かない」のチェックを外す

「閉じる」ボタンで設定画面を閉じる

Internet Explorer、Chrome、FireFox については、この手順を行うことにより「kcc-channel が開くことを要求するポップアップウィンドウは許可しながら、他のサイトのポップアップウィンドウは引き続き開かないようブロックする」という状態にすることができます。

safari については、ポップアップウィンドウの許可不許可は一律で設定する仕様になっており、サイトごとの制御はできませんのでご注意ください。

以上